

Quelle est la forme de votre relation avec votre chien ?

Les résultats obtenus dans ce document sont issus des informations saisies à travers le formulaire que vous avez renseigné sur le site www.chienfacile.fr

Il importe que vous gardiez à l'esprit qu'il ne peut s'agir d'un diagnostic du type de celui que nous pourrions faire à l'occasion d'une consultation comportementale.

Il s'agit d'une approche chiffrée de vos réponses qui permet des calculs dont l'élaboration repose sur des vérifications cliniques lors des consultations. Ceci me permet de pondérer chaque réponse, en fonction de l'influence connue du comportement décrit, pour ce type de problématique.

Cette vision des caractéristiques sociales (relationnelles) et d'hyper-attachement de votre relation n'a pas pour objectif de catégoriser votre animal mais bien au contraire de faire un état des lieux de la relation qui vous uni à lui.

Si ce « bilan » offre un niveau qualitatif intéressant, **il ne peut traiter de l'origine des comportements décrits et n'est pas un diagnostic.** Seule la consultation comportementale peut décrire avec précision l'origine et les causes des symptômes comportementaux.

Définition :

RMD (Relation Mutualiste Dépendante) : Forme particulière de la relation sociale homme-chien.

Cette approche personnelle est une variante de la description hiérarchique usuelle de la relation homme-chien. Elle soutient l'hypothèse qu'il ne peut exister de véritable relation hiérarchique entre l'homme et le chien telle qu'elle est souvent décrite. Je vous propose d'aborder la relation sociale avec le chien sur des fondements plus élaborés et qui reposent sur les notions de Mutualité relationnelle et de Dépendance.

Relation mutualiste : Le mutualisme concerne une relation non obligée entre espèces différentes conduisant à tirer réciproquement des bénéfices. La différence avec la symbiose repose sur les effets de la rupture de la relation.

Dépendante : La relation de dépendance d'une espèce sur l'autre s'aborde ici en terme d'accessibilité aux ressources, ce terme étant vu au sens très large. La capacité de prise de décisions est en ce sens considérée comme une ressource importante. Celui qui subit les décisions est dépendant de celui qui les prend.

C'est à travers cette approche unique que je vous propose de faire un bilan de la forme de la RMD qui vous unie avec votre chien. J'utilise le terme de leadership comme simple indicateur du niveau et du sens de la dépendance.

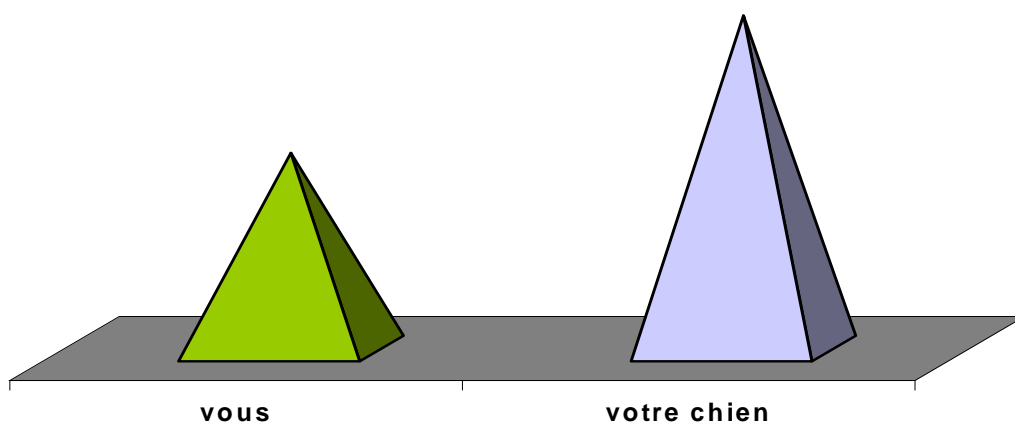
Le chien domestique vit dans un cadre contraint par nos critères et nécessités sociales humaines. La RMD ne peut être vue qu'à travers cette réalité.

Les résultats :

Caractéristiques de la Relation Mutualiste et de Dépendance (RMD) avec votre chien

Niveau de leadership comparé

Niveau de leadership comparé



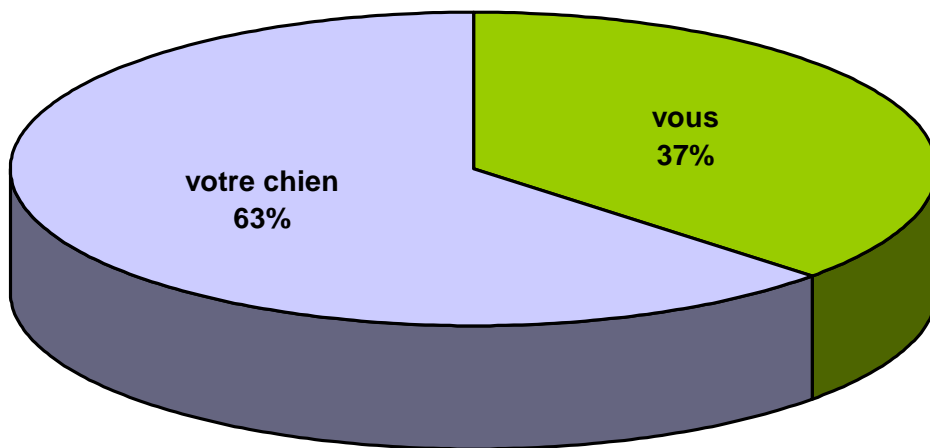
Aide à la lecture du graphique « niveau comparé des pyramides » :

Il s'agit d'une comparaison entre votre niveau de leadership et celui de votre chien.

- Votre chien montre un **niveau supérieur** au votre : très gros risques de déstructuration sociale acquise ou en cours ;
- Votre chien montre un **niveau proche ou égal de zéro** : votre leadership est total, votre chien a de grandes chances d'être dans une relation confortable et structurante.
- **niveau proche ou équivalent**, le risque d'expression de comportements gênants lié à une désorganisation de la RMD est important.

Organisation de la RMD avec votre chien

Répartition du leadership



Aide à la lecture du graphique « Répartition du leadership » :

Ce graphique qui parle de lui-même vous montre sous une autre forme, la part du leadership qui s'établit entre votre chien et vous. Plus cette part de leadership de votre chien est importante plus le risque de désorganisation de la RMD est réel.

- Une part « leadership » de votre chien **entre 0% et 30% est très correct**
- Une part « leadership » de votre chien **entre 30% et 50% nécessite une attention**
- Une part « leadership » de votre chien **entre 50 et 70% nécessite une intervention**
- Une part « leadership » de votre chien **de 70% à 100% informe de risques majeurs**

Attention, s'agissant de déclaratif, vous devez tenir compte de la subjectivité normale de vos déclarations. Par ailleurs le choix des réponses dans le formulaire ne peut prendre en compte les situations intermédiaires. Répondre par « oui » ou « non » peut ne pas être suffisamment précis. Il faut alors réfléchir à ce qui est la tendance générale même si le comportement peut-être parfois différent.

Je rappelle que ces résultats sont obtenus sur vos déclarations et ne peuvent être interprétés de façon stricte sans vérification précise du contexte et prise en compte d'éléments comme la race, l'âge, l'environnement, la constitution de la famille etc.

Les conséquences de la désorganisation de la RMD sur votre chien :

Votre chien s'inscrit génétiquement dans un schéma de type « leader-suiveur » ce qui lui a permis de s'adapter à la relation de type RMD. Ce mode structurant de relation sociale est vital pour votre chien puisqu'il répond à une construction phylogénique (origine de l'espèce). Quand votre chien ne trouve pas dans sa relation avec vous les signaux qui lui sont nécessaires pour s'inscrire dans son schéma social, il va adopter des comportements dits « adaptés » à cette situation vécue comme inconfortable ! Ces comportements ne peuvent être raisonnés par votre chien et il les subit autant qu'il vous les impose.


Ces comportements sont les suivants :

- désobéissance
- refus d'obtempérer
- aboiement
- stress
- angoisse
- anxiété
- mictions
- agressivité
- morsures

Nb : Rappelons que pour la désorganisation de la RMD, dont l'origine est la relation maîtres-chiens, l'éducation canine ne peut être une première et unique solution. Il est essentiel de mettre en place un protocole réorganisant votre système relationnel avant d'entamer la pratique du dressage. L'éducation canine dans ce cas n'aurait que peu d'efficacité et pourrait même conduire à masquer une situation qui continuerait à rester potentiellement critique voir dangereuse pour vous et votre entourage.

Hyper-attachement de votre chien

Risque d'hyper-attachement



Caractéristiques d'hyper-attachement de votre chien

Parmi l'ensemble des réponses que vous avez données, certaines peuvent être utilisées pour une interprétation du niveau d'attachement de votre chien. L'attachement est une notion nécessaire, essentielle et normale dans la relation avec votre chien. Toutefois, un niveau trop élevé peut conduire à des comportements très gênants pour vous et très douloureux pour votre chien.

Aide à la lecture du graphique « risque d'hyper attachement » de votre chien :

Ce graphique parle de lui-même. Plus le niveau est élevé plus le risque d'hyper-attachement est important. Un niveau maximum conduit à des comportements gênants parfois mal interprétés et souvent associés aux comportements liés à la déstructuration hiérarchique.

Conséquences de « l'hyper-attachement » sur votre chien :

La conséquence majeure de cet hyper-attachement se nomme : ANXIETE DE SEPARATION

Votre chien est un être relationnel qui a de véritables besoins d'interactions avec ses maîtres. On dira même que le chien est « boulimique » de contacts, de relations et de proximité avec ses maîtres. Plus vous lui en donnez, plus il en a besoin et moins il sait gérer les situations de manque.

La différence essentielle entre votre chien et vous est son incapacité à raisonner et à se raisonner.

L'hyper-attachement conduit inévitablement le chien à vivre une situation de rupture violente et angoissante dès que vous le laissez seul, c'est l'anxiété de séparation. Comme pour chaque situation rencontrée par votre chien, il va exprimer des comportements adaptés à la situation de solitude afin de faire redescendre son niveau de tension anxieuse.

Ces comportements adaptés sont les suivants :

- mictions et souillures
- aboiements
- hurlements
- détériorations
- automutilations

Ces comportements gênants pour vous ne sont rien d'autre que des comportements permettant à votre chien de faire baisser les tensions internes qui le parcourent. Aucune notion de vengeance dans ses comportements, simplement une réelle incapacité « psychique » à raisonner ce qu'il subit, s'en suit une **souffrance importante**. L'hyper-attachement est très courant et à l'origine de nombreux abandons des chiens.

Un comportementaliste peut vous aider à modifier et améliorer la situation. Il vous proposera de travailler sur les causes de cette anxiété de séparation. Le pronostic d'amélioration est en principe assez bon à la condition que les maîtres décident de s'investir totalement dans le protocole de changement.

Vous venez de découvrir des indicateurs des caractéristiques sociales de votre chien dans sa relation avec vous. Ces résultats sont décrits en dehors de toute approche de votre environnement et ne peuvent être considérés comme un diagnostic. Ils sont toutefois un très bon indicateur d'éventuelles difficultés comportementales présentes ou à venir.

IMPORTANT

Que faire de ce bilan ?

Prenez le temps de lire tranquillement ce document et de l'analyser. Vérifiez s'il correspond à quelque chose que vous pressentiez. **Si c'est le cas, vous pouvez vous appuyer sur ce bilan pour envisager une action conduisant à améliorer la situation de votre relation avec votre chien et ceci quel que soit son âge et sa race.** Bien sur, plus on intervient tôt plus les modifications sont facilitées.

Si les indicateurs de ce bilan sont une surprise pour vous et que vous ne constatez pas de comportements gênants de la part de votre chien, peut-être êtes vous en présence d'une situation n'ayant pas encore aboutie à l'expression de comportements symptomatiques d'un trouble. Ou alors, peut-être êtes vous vous même adapter à cette relation qui alors ne vous pose pas de problème.

Des valeurs supérieures extrêmes des indicateurs proposés dans ce bilan peuvent au moins vous interpeler sans pour autant vous inquiéter outre mesure.

S'interroger et chercher à comprendre sans dramatiser. Rappelez -vous que ce bilan ne peut tenir compte de votre environnement et de votre situation particulière.

En cas de doutes, vous pouvez me contacter personnellement ou bien rechercher par vous-même un comportementaliste proche de chez vous. Il pourra vous conseiller et vous venir en aide dans le cadre d'une consultation à votre domicile par la mise en place d'un protocole correspondant à votre situation personnelle.

Je vous remercie de votre confiance, espère que ce document vous satisfait et reste à votre disposition si besoin.

N'oubliez pas que parfois de simples conseils, même à distance, peuvent vous aider à modifier des choses de façon suffisante. Conditions sur www.chienfacile.fr

Bien cordialement

Eric